



MINISTÈRE
DU TRAVAIL,
DE L'EMPLOI
ET DE L'INSERTION

*Liberté
Égalité
Fraternité*

Direction générale
du travail

LES CHIFFRES CLEFS DE LA DGT

Édition 2022



SOMMAIRE

1 LE TRAVAIL EN FRANCE.....	3
2 CONTRIBUER À LA RÉGULATION DES RELATIONS INDIVIDUELLES DU TRAVAIL	7
3 APPUYER LA NÉGOCIATION COLLECTIVE ET PROMOUVOIR LE DIALOGUE SOCIAL.....	9
4 ASSURER LA SANTÉ, LA SÉCURITÉ DES SALARIÉS ET PROMOUVOIR LA QUALITÉ DE VIE AU TRAVAIL.....	15
5 FACILITER L'ACCÈS DE TOUS AU DROIT DU TRAVAIL	19
6 FAIRE ÉVOLUER LE DROIT DU TRAVAIL	21
7 LES MOYENS HUMAINS ET BUDGÉTAIRES DE LA DGT	23
8 VEILLER À L'EFFECTIVITÉ DU DROIT DU TRAVAIL AU SEIN DES ENTREPRISES	24

1 | LE TRAVAIL EN FRANCE

La population en emploi



LA POPULATION EN EMPLOI est estimée à

28,2 MILLIONS en 2020

(Insee, Référence Emploi, chômage, revenus du travail 2021)



25,15 MILLIONS de personnes occupent un emploi salarié en 2020

19,299 MILLIONS

de personnes occupent un emploi dans **LE SECTEUR PRIVÉ,**

5,832 MILLIONS

de personnes occupent un emploi dans **LE SECTEUR PUBLIC**

12,2 millions

dans **LE SECTEUR TERTIAIRE MARCHAND**

3,1 millions

dans **L'INDUSTRIE**

1,4 millions

dans **LA CONSTRUCTION**

0,27 million

dans **L'AGRICULTURE**

8,1 millions

dans **LE SECTEUR TERTIAIRE NON MARCHAND**

75,2 %

sont **EN CDI**

8,5 %

sont **EN CDD**

2,1 %

sont **EN INTÉRIM**

1,7 %

sont **EN APPRENTISSAGE**

12,4 %

sont **DES INDÉPENDANTS**



3,9 MILLIONS
d'entreprises comptant
AU MOINS UN SALARIÉ
(Insee 2019)



4,9 MILLIONS
d'actifs sont
À TEMPS PARTIEL



3,4 MILLIONS
DE PARTICULIERS EMPLOYEURS
(Fepem 2018)







16,8 %
d'écart salariaux
**ENTRES FEMMES
ET HOMMES**
en 2017 (secteurs privé
et public confondus)
(INSEE, enquête emploi 2019)



2,25 MILLIONS
de salariés payés **AU SMIC**
DANS LE SECTEUR PRIVÉ
(Dares 1^{er} janvier 2020)

1 | LE TRAVAIL EN FRANCE

Nombre de salariés
selon la taille des entreprises

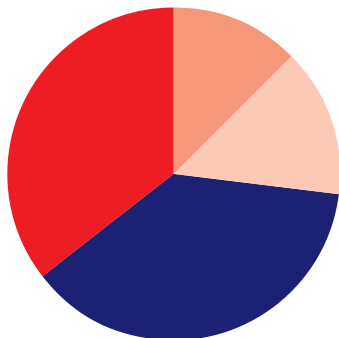
	1 À 9	10 À 49	50 À 299	300 ET PLUS	TOTAL
 NOMBRE D'ENTREPRISES	1 195 000	183 700	34 400	5 800	1 418 900
 NOMBRE DE SALARIÉS	3 313 600	3 650 100	3 645 600	6 921 200	17 530 500
	1 À 9	10 À 49	50 À 299	300 ET PLUS	TOTAL
 NOMBRE D'ENTREPRISES	84,2 %	12,9 %	2 %	0,4 %	100 %
 NOMBRE DE SALARIÉS	19 %	21 %	21 %	39 %	100 %

Le champs est l'ensemble des entreprises d'au moins un salarié au 31 décembre 2014 hors fonction publique. Il s'agit de l'entreprise au sens de l'unité légale, enregistrée dans SIRENE et déclarée aux administrations compétentes (Greffes des tribunaux, Sécurité sociale, DGI,...). À distinguer des données ACOSS par établissements. (source Dares)

Répartition des TPE et des salariés des TPE par taille d'entreprise (au 31 décembre 2018)



SALARIÉS



13,5 %

14,2 %

37,1 %

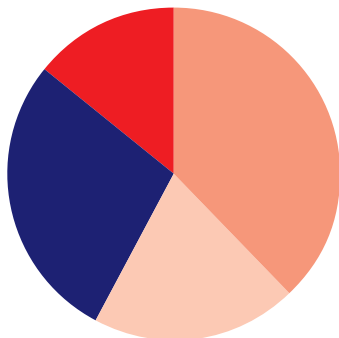
35,2 %

Clé de lecture :
Les entreprises d'un
salarié représentent
13,5 % des salariés
des TPE.

- 1 SALARIÉ
- 2 SALARIÉS
- 3 À 5 SALARIÉS
- 6 À 9 SALARIÉS



ENTREPRISES



38,2 %

20,2 %

27,6 %

14 %

Clés de lecture :
Les entreprises d'un
salarié représentent
38,2 % des TPE.

2 | CONTRIBUER À LA RÉGULATION DES RELATIONS INDIVIDUELLES DU TRAVAIL

Moyens



210 CONSEILS

et **13 639** CONSEILLERS PRUDHOMMAUX

(pour 14 512 sièges soit 93 % de sièges pourvus)

(Ministère de la Justice, 2019)

48 %

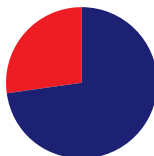
DE FEMMES nommées
(soit 6 546 conseillères)

10 600

CONSEILLERS
du salarié inscrits en 2016

4 250

**DÉFENSEURS
SYNDICAUX**
en 2019



● **73 %
HOMMES**
● **27 %
FEMMES**



10,8 MILLIONS D'EUROS
en 2020 pour **LA FORMATION
DES CONSEILLERS PRUDHOMMAUX**

Actions



444 000

**RUPTURES CONVENTIONNELLES INDIVIDUELLES
HOMOLOGUÉES EN 2019**

(Dares Résultats 2020-012)



LES CONSEILS DE PRUD'HOMMES

traitent plus de **118 500**

NOUVELLES AFFAIRES par an,

dont plus de **103 000** liées

**À UNE RUPTURE DU CONTRAT
DE TRAVAIL**

(Ministère de la Justice, 2019)



122 131

décisions ont été
prononcées, dont :

› **9 165 MÉDIATIONS**

› **102 463 JUGEMENTS**

3 | APPUYER LA NÉGOCIATION COLLECTIVE ET PROMOUVOIR LE DIALOGUE SOCIAL



161 JOURNÉES INDIVIDUELLES
NON TRAVAILLÉES pour fait de grève, en 2019.
pour **1 000 SALARIÉS** (Dares Résultats n°56)

Moyens



132,6 MILLIONS
dont **100 MILLIONS DE**
CONTRIBUTIONS des
employeurs et **32,6 MILLIONS**
D'EUROS DE SUBVENTION
DE L'ÉTAT affectés au
fonds pour le financement
du dialogue social et le
financement des organisations
syndicales et patronales
(Direction générale du travail, 2020)



6 RÉUNIONS
DU HAUT CONSEIL
DU DIALOGUE SOCIAL

3 | APPUYER LA NÉGOCIATION COLLECTIVE ET PROMOUVOIR LE DIALOGUE SOCIAL

Les comités sociaux économiques (CSE)

Nombre d'établissements* ayant effectivement mis en place un CSE, par tranches d'effectifs, au 25 février 2021



TAILLE DE L'ÉTABLISSEMENT

MOINS DE 50 SALARIÉS	DE 50 À 299 SALARIÉS	300 SALARIÉS ET PLUS	NON PRÉCISÉ
44 875	32 310	6 694	5 808
TOTAL DU NOMBRE D'ÉTABLISSEMENTS			

89 687

Nombre d'établissements* n'ayant pas mis en place un CSE en raison d'une carence totale de candidatures, par tranches d'effectifs, au 25 février 2021



TAILLE DE L'ÉTABLISSEMENT

MOINS DE 50 SALARIÉS	DE 50 À 299 SALARIÉS	300 SALARIÉS ET PLUS	NON PRÉCISÉ
42 331	4 300	93	2 303
TOTAL DU NOMBRE D'ÉTABLISSEMENTS N'AYANT PAS MIS EN PLACE UN CSE			

49 027

*Établissements distincts au sens du code du travail

3 | APPUYER LA NÉGOCIATION COLLECTIVE ET PROMOUVOIR LE DIALOGUE SOCIAL

La représentativité syndicale (au 26 mai 2021)

Mesure de l'audience de la représentativité syndicale 2017-2020
(2021)



AU NIVEAU NATIONAL ET INTERPROFESSIONNEL,
5 ORGANISATIONS atteignent au moins le score minimal

DE 8 % DES SUFFRAGES :

CFDT : 26,77 %

CGT : 22,96 %

FO : 15,24 %

CFE-CGC : 11,92 %

CFTC : 9,50 %

La représentativité patronale (au 7 juillet 2021)

Mesure de l'audience patronale 2021

ORGANISATION PROFESSIONNELLE	AUDIENCE ENTREPRISES	AUDIENCE EMPLOYEURS	AUDIENCE SALARIÉS
MEDEF	21,96 %	32,94 %	66,32 %
CPME	42,45 %	35,57 %	28,64 %
U2P	35,53 %	31,41 %	5,03 %
CNDI	0,07 %	0,09 %	0,01 %
TOTAL	100,00 %	100,00 %	100,00 %

ORGANISATION PROFESSIONNELLE	NOMBRE D'ENTREPRISES	NOMBRE D'EMPLOYEURS	NOMBRE DE SALARIÉS
MEDEF	125 929	114 934	9 367 164
CPME	243 397	124 131	4 044 821
U2P	203 715	109 598	709 852
CNDI	387	301	1 975
TOTAL	573 428	348 964	14 123 812

3 | APPUYER LA NÉGOCIATION COLLECTIVE ET PROMOUVOIR LE DIALOGUE SOCIAL

Moyens



17 CONSULTATIONS
EN PROCÉDURE NORMALE (en visioconférence ou par voie électronique) de la Commission nationale de la négociation collective de l'emploi et de la formation professionnelle (CNNCEFP)



16 CONSULTATIONS
EN PROCÉDURE ACCÉLÉRÉE (procédure par voie électronique) en 2020

Actions



350 ARRÊTÉS RELATIFS
À LA REPRÉSENTATIVITÉ
SYNDICALE et
240 ARRÊTÉS DE
REPRÉSENTATIVITÉ
PATRONALE

(Direction générale du travail, 2021)



950 ACCORDS
DE BRANCHE en 2019
 dont **279 SUR LES SALAIRES**
ET 174 CONTENANT
DES DISPOSITIONS SUR
L'ÉGALITÉ PROFESSIONNELLE

(Bilan de la négociation collective 2020)



92 OBSERVATOIRES
DÉPARTEMENTAUX
DU DIALOGUE SOCIAL
 mis en place au 30/06/2021

76 650
ACCORDS
D'ENTREPRISE
 dont **55 700**
ACCORDS SIGNÉS
PAR DES DÉLÉGUÉS
SYNDICAUX ou des
 salariés mandatés,
 dont **15 240 SUR LES**
SALAIRES, 4 630
SUR L'ÉGALITÉ
PROFESSIONNELLE

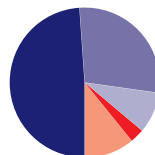
(Bilan de la négociation collective 2020)

4 | ASSURER LA SANTÉ, LA SÉCURITÉ DES SALARIÉS ET PROMOUVOIR LA QUALITÉ DE VIE AU TRAVAIL



539 833 ACCIDENTS
DU TRAVAIL déclarés en 2020
(655 715 en 2019)

79 428 ACCIDENTS
DE TRAJET en 2020 (98 899 en
2019) dont **221 DÉCÈS** (283 en
2019)



- **50 %**
dûs **AUX**
MANUTENTIONS
MANUELLES
- **29 %**
aux **CHUTES**
DE PLAIN-PIED
ET DE HAUTEUR
- **9 %**
à **UN OUTILLAGE**
À MAIN
- **3 %**
au **RISQUE ROUTIER**
- **9 %**
AUTRES

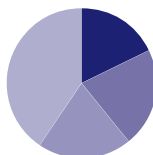
Source : Rapports annuels 2019 et 2020 de l'Assurance maladie Risques professionnels. Les données 2020 sont à lire en tenant compte de la baisse d'activité consécutive aux confinements et à la situation pandémique de la Covid 19.



550 DÉCÈS dus à des
ACCIDENTS DU TRAVAIL
en 2020 (733 en 2019)



40 219 MALADIES
PROFESSIONNELLES enregistrées
en 2020 (49 505 en 2019),
dont **214 DÉCÈS** (246 en 2019)



- **15 %**
liés **AU RISQUE
ROUTIER**
- **18 %**
à **LA MANUTENTION
MANUELLE**
- **17 %**
aux **CHUTES
DE HAUTEUR**
- **50 %**
AUTRES RISQUES



65,9 MILLIONS
**DE JOURS D'ARRÊTS DE
TRAVAIL** en 2019 prescrits
à la suite **D'ACCIDENTS DU
TRAVAIL, D'ACCIDENTS DE
TRAJET ET DE MALADIES
PROFESSIONNELLES**



8,7 MILLIARDS €
DE PRESTATIONS VERSÉES en
2019

*(Bilan des Conditions de travail 2019 édition
2020)*

4 | ASSURER LA SANTÉ, LA SÉCURITÉ DES SALARIÉS ET PROMOUVOIR LA QUALITÉ DE VIE AU TRAVAIL

Moyens



22 MÉDECINS
INSPECTEURS DU TRAVAIL (2020)



71 INGÉNIEURS
DE PRÉVENTION en Direccte (Direction générale du travail, 2020)



8,2 MILLIONS €
DE SUBVENTION attribués
à l'Anses (Agence nationale de sécurité
sanitaire de l'alimentation)

0,3 MILLION €
DE SUBVENTION
attribués à l'INRS (Institut national
de recherche et de sécurité) en 2020

9,9 MILLIONS €
DE SUBVENTION attribués
à l'Anact (Agence nationale pour
l'amélioration des conditions de travail)

1,8 MILLION €
DE SUBVENTION attribués
par le Fact en 2020 (Fonds pour
l'amélioration des conditions de travail)

Actions



78 601
INTERVENTIONS DE
L'INSPECTION DU
TRAVAIL liées
AUX CONDITIONS
DE TRAVAIL
ET À LA SÉCURITÉ
 en 2020



235 **SERVICES**
DE SANTÉ AU
TRAVAIL (SST)
INTERENTREPRISES

492 **SST**
AUTONOMES en 2020

228 **AVIS**
D'AGRÉMENT rendus
 en 2018



10 170
ENQUÊTES
DE L'INSPECTION
DU TRAVAIL sur les
 accidents du travail



112 **EXPERTS**
AGRÉÉS auprès
 des CHSCT en 2019



52 **ACTIONS ENGAGÉES**
 dans le cadre du Plan santé au
 travail 2016-2020

17 **PLANS RÉGIONAUX**
 représentant 507 actions

47 **RÉUNIONS DU CONSEIL**
D'ORIENTATION des
 Conditions de Travail en 2019
 (COCT)

5 | FACILITER L'ACCÈS DE TOUS AU DROIT DU TRAVAIL

Moyens



146 POINTS DE RENSEIGNEMENT DU PUBLIC

en droit du travail en 2019

(Observatoire des renseignements)



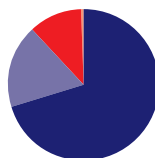
434 AGENTS AFFECTÉS AU RENSEIGNEMENT DU PUBLIC EN DROIT DU TRAVAIL

Actions



971 187

RENSEIGNEMENTS DÉLIVRÉS PAR LES SERVICES DE RENSEIGNEMENT EN DROIT DU TRAVAIL dont :



- **70,3 %** PAR TÉLÉPHONE
- **18 %** RÉPONSES OU DES COURRIELS
- **11,2 %** LORS DE PERMANENCES D'ACCUEIL DU PUBLIC
- **0,5 %** RÉPONSES À DES COURRIERS

(Observatoire des renseignements, DGT - décembre 2020)



219 FICHES PRATIQUES
consacrées **AU DROIT DU TRAVAIL, DIALOGUE SOCIAL, SANTÉ AU TRAVAIL** en 2020
sur travail.gouv.fr

10,526 MILLIONS
DE CONSULTATIONS
DES FICHES DROIT
DU TRAVAIL
sur travail.gouv.fr en 2020

**CODE
DU TRAVAIL
NUMÉRIQUE**

code.travail.gouv.fr

4 MILLIONS DE VISITES
du 1^{er} janvier 2020
au 1^{er} mars 2021.



**TOP 10
DES RECHERCHES
EN 2020**

1. Congés payés
2. Rupture conventionnelle CDI
3. CDD
4. Télétravail
5. Démission
6. Licenciement
7. Indemnité de licenciement
8. Chômage partiel
9. Heures supplémentaires
10. Période d'essai

6 | FAIRE ÉVOLUER LE DROIT DU TRAVAIL

Actions



977 ACCORDS
DE BRANCHE ÉTENDUS
(Bilan de la négociation collective 2020)



19 PROJETS
DE LOI portés ou
auxquels la DGT
a contribué, dont
celui concernant **L'ÉTAT
D'URGENCE SANITAIRE**

12
ORDONNANCES rédigées



31
DÉCRETS publiés



2 QUESTIONS PRIORITAIRES
DE CONSTITUTIONNALITÉ
ET **42** RECOURS contre des textes
traités en 2020



Sur

687 BRANCHES PROFESSIONNELLES
DU RÉGIME GÉNÉRAL en 2015, **438 ONT ÉTÉ CONCERNÉES**
PAR LA RESTRUCTURATION

(fusions administratives ou volontaires, branches d'accueil,
branches dénoncées ou branches dont l'IDCC a été désactivé).

Au 20 octobre 2021, **225 OU 230 BRANCHES** (hors convention
territoriale de la métallurgie) sont dénombrées.

7 | LES MOYENS HUMAINS ET BUDGÉTAIRES DE LA DGT



221 AGENTS
AFFECTÉS À LA
DGT *(Bilan social 2020)*



58 %
DE FEMMES



85 %
agents de
CATÉGORIE A



4 112 AGENTS
affectés **EN**
SERVICES
DÉCONCENTRÉS
en 2020
*(Pôle travail des Dreets,
Driets, Ddets et Deets)*



99,1 MILLIONS € pour
LA POLITIQUE DU TRAVAIL
(Programme 111)
dont **50,4 MILLIONS**
POUR LE DIALOGUE SOCIAL
et **23,9 MILLIONS POUR**
LA SANTÉ ET LA SÉCURITÉ

262 567 €
de **DÉPENSES DE**
FONCTIONNEMENT en 2019

8 | VEILLER À L'EFFECTIVITÉ DU DROIT DU TRAVAIL AU SEIN DES ENTREPRISES

Moyens



13 DRIETS (Direction régionale et interdépartementale de l'économie, de l'emploi, du travail et des solidarités) **OU DREETS** (Direction régionale de l'économie, de l'emploi, du travail et des solidarités) **EN RÉGION**

95 DEETS (Direction départementale de l'emploi, du travail et des solidarités) **ET UNITÉS DÉPARTEMENTALES**

5 DDEETS (Direction départementale de l'emploi, du travail et des solidarités) en outre mer



247 UNITÉS DE CONTRÔLE TERRITORIALES regroupant **2071 SECTIONS** (Décembre 2020)



**1 GROUPE NATIONAL
D'APPUI DE VEILLE ET
DE CONTRÔLE** (GNVAC)

**22 UNITÉS DE CONTRÔLE
SPÉCIALISÉES** (travail illégal,
amiante, transport, BTP...) en région

8 | VEILLER À L'EFFECTIVITÉ DU DROIT DU TRAVAIL AU SEIN DES ENTREPRISES

Actions



237 139 INTERVENTIONS en 2020

- › 105 798 CONTRÔLES
- › 72 335 EXAMENS DE DOCUMENTS
- › 48 492 ENQUÊTES
- › 10 514 RÉUNIONS EN ENTREPRISE

134 500 INTERVENTIONS
dans le cadre des **PLANS ET CAMPAGNES
PRIORITAIRES** dont :

- › 39 098 SUR LE TRAVAIL ILLÉGAL
- › 38 219 INTERVENTIONS LIÉES À LA CRISE
DU COVID-19
- › 25 445 SUR LES CHUTES DE HAUTEUR
- › 12 495 SUR LE TRAVAIL DÉTACHÉ
- › 9 584 SUR L'AMIANTE
- › 7 969 SUR L'ÉGALITÉ PROFESSIONNELLE



205 976 SUITES À INTERVENTIONS

en 2020 dont :

- › 147 599 LETTRES D'OBSERVATION
- › 4 779 ARRÊTS DE TRAVAUX OU D'ACTIVITÉ
+ DÉCISIONS DE CHANTIER
- › 4 033 MISES EN DEMEURE
- › 4 001 PROCÈS-VERBAUX
- › 1 477 SANCTIONS ADMINISTRATIVES
- › 607 TRANSACTIONS PÉNALES HOMOLOGUÉES
- › 430 AMENDES ADMINISTRATIVES PRONONCÉES
EN 2019 POUR NON RESPECT DES RÈGLES
DE DÉTACHEMENT
- › 29 RÉFÉRÉS



20 872
DÉCISIONS DE
LICENCIEMENTS DE
SALARIÉS PROTÉGÉS



31 676
AUTRES DÉCISION
(durée du travail, jeunes,
règlement intérieur,
IRP, santé/sécurité)

8 | VEILLER À L'EFFECTIVITÉ DU DROIT DU TRAVAIL AU SEIN DES ENTREPRISES



1 BUREAU DE LIAISON au niveau national et **5 EN DREETS** chargés de la coopération administrative avec les autres états membres de l'Union européenne sur le détachement de travailleurs.

Ils ont traité **416 REQUÊTES** en 2020



18 UNITÉS RÉGIONALES D'APPUI et de **LUTTE CONTRE LE TRAVAIL ILLÉGAL** (*Uracti*)



9 ACCORDS BILATÉRAUX de coopération en matière de détachement et de **PRÉVENTION DU TRAVAIL NON DÉCLARÉ AVEC 9 PAYS** sans compter l'accord avec la Pologne (*2019*)



**MINISTÈRE
DU TRAVAIL,
DE L'EMPLOI
ET DE L'INSERTION**

*Liberté
Égalité
Fraternité*